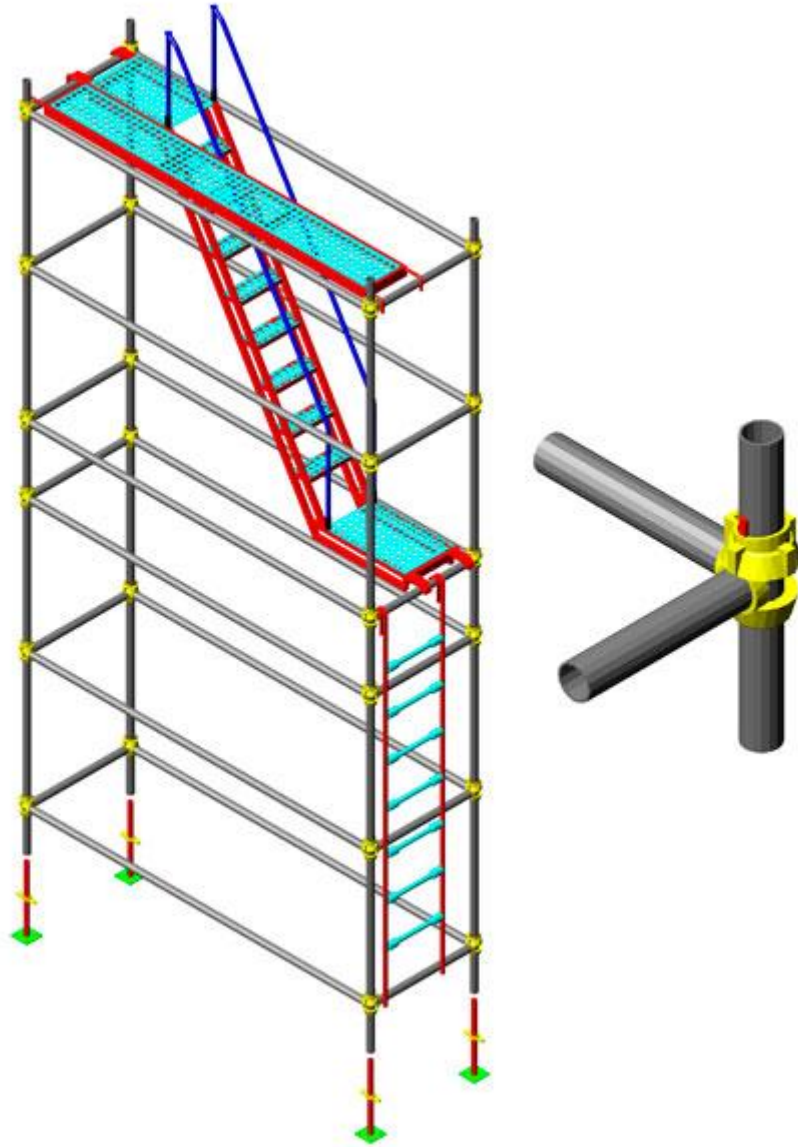








CUP-LOCK DIŐ CEPHE İSKELESİSTEMİ

Cup-lock iskele sistemi dıŐ cephede gvenle kullanılabilecek iskele sistemlerinde biridir. Yatay baėlantılar dikmelerde sabit olarak bulunan alt tas elemanına geirilerek stteki hareketli para olan fincanın dnerek sıkıŐtırması sayesinde baėlantı noktasına kilitlenirler. . $\text{Ø}48 \times 3\text{mm}$ dikme ve $\text{Ø}48 \times 2,5\text{mm}$ yatay siyah borudan imal edilmektedir. Yardımcı malzemeler olarak: alt ayar mili, st ayar mili 34 lk 4 mm borudan ve 48 lik 5mm borudan imal edilir, somun ile istenilen ykseklie ayarlanabilir, taban sacı 12x12mm x6 mevcuttur, dıŐ cephede sac kalas delikli ferforje veya geniŐletilmiŐ sacdan imal edilir, kancalarıyla yatay baėlantılara emniyetli olarak geer, oynar baŐlıklı boru kelepesi 1.5 1.5: 1,5 2.0 kullanılabilir.





		Ürün Kod No	Ebat (cm)	Boru(Øxmm)	Ağırlık (kg)
	CUP LOCK DIKME	C D-48 30-050	50	48 x 3,0	2,954
		C D-48 30-100	100	48 x 3,0	5,319
		C D-48 30-150	150	48 x 3,0	7,684
		C D-48 30-200	200	48 x 3,0	10,049
		C D-48 30-250	250	48 x 3,0	12,424
		C D-48 30-300	300	48 x 3,0	14,825
		Ürün Kod No	Ebat (cm)	Boru(Øxmm)	Ağırlık (kg)
	CUP LOCK YATAY BAĞLANTI	C Y-48 25-050	50	48 x 2,5	2,856
		C Y-48 25-070	70	48 x 2,5	3,703
		C Y-48 25-110	110	48 x 2,5	4,549
		C Y-48 25-150	150	48 x 2,5	5,396
		C Y-48 25-200	200	48 x 2,5	7,091
		C Y-48 25-250	250	48 x 2,5	8,784
		C Y-48 25-300	300	48 x 2,5	10,477
		Ürün Kod No	Ebat (cm)	Boru(Øxmm)	Ağırlık (kg)
	CUP LOCK DIKME	C D-48 30-050	50	48 x 3,0	2,954
		C D-48 30-100	100	48 x 3,0	5,319
		C D-48 30-150	150	48 x 3,0	7,684
		C D-48 30-200	200	48 x 3,0	10,049
		C D-48 30-250	250	48 x 3,0	12,424
		C D-48 30-300	300	48 x 3,0	14,825
		Ürün Kod No	Ebat (cm)	Boru(Øxmm)	Ağırlık (kg)
	CUP LOCK YATAY BAĞLANTI	C Y-48 25-050	50	48 x 2,5	2,856
		C Y-48 25-070	70	48 x 2,5	3,703
		C Y-48 25-110	110	48 x 2,5	4,549
		C Y-48 25-150	150	48 x 2,5	5,396
		C Y-48 25-200	200	48 x 2,5	7,091
		C Y-48 25-250	250	48 x 2,5	8,784
		C Y-48 25-300	300	48 x 2,5	10,477